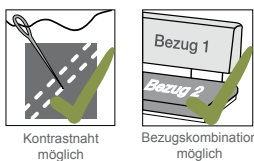


Abbildung

Bank:	EE Anbauecke mit Stauraum links DF Bankelement mit Stauraum rechts
Stuhl:	6117-1A Freischwinger
Tisch:	5089-1B Tisch
Bezug:	Stoff 760-80 mit Kontrastfaden beige
Holzausführung:	Balkeneiche natur Wachseffektlack

Optionen



Modellaufbau

Gestell:	Stauraumkasten massiv Sitzrahmen Buchenholz massiv Rücken aus Buchen- und Schichtholz
Sitz:	Wellenunterfederung, hochwertiger Kaltschaum
Rücken:	solide Polyätherschaumpolsterung
Fuß:	Seitenteil aus Massivholz Balkeneiche mit Roheisen schwarz
Abstandshalter:	Massivholz Balkeneiche
Holzausführung:	Balkeneiche antik, natur oder altgrau Wachseffektlack

Modellbeschreibung

Das Modell besticht durch seinen Vintage-Look in Balkeneiche massiv kombiniert mit Roheisen schwarz. Die versteckten Stauraumlösungen in den Solobänken, Bankelementen und Hockern lassen keine Wünsche offen. Das Seitenteil und die Abstandshalter betonen die rustikale Aussage des Modells. Einen schönen Akzent bildet die Doppelziernaht, die sich auch für Kontrastnähte sehr gut eignet. Die Metallteile aus Roheisen weisen bewusst künstlich erzeugte Gebrauchsspuren (z.B. Druckstellen, Kratzer) auf, die mit Klarlack überzogen werden und so ihre spezielle, auch rostige Optik erhalten.

Details

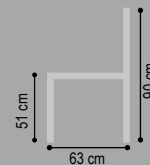


Stauraumkasten

Seitenteil

Abstandshalter

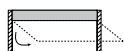
Doppelziernaht



Breite / Tiefe / Höhe


Sitzhöhe: 51 cm, Sitztiefe: 45 cm

Solobänke




121/63/90
Solobank

AE




141/63/90
Solobank

AF



161/63/90
Solobank

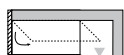
AG



181/63/90
Solobank

AH

Eckelemente



163/67/90
**Anbauecke mit
Stauraum li/re**

EE links

FE rechts


Anbauelemente



116/63/90
**Bankelement mit
Stauraum li/re**

CE links


DE rechts



136/63/90
**Bankelement mit
Stauraum li/re**

CF links


DF rechts



156/63/90
**Bankelement mit
Stauraum li/re**

CG links

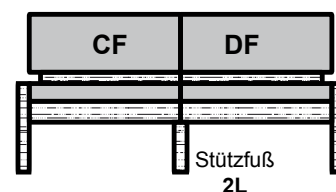
DG rechts



176/63/90
**Bankelement mit
Stauraum li/re**


CH links

DH rechts




Übergroße Solobänke
planen Sie bitte aus zwei
Anbauelementen und einem
Stützfuß.

Hockerbänke



121/49/51
**Hockerbank mit
Stauraum**

AU



141/49/51
**Hockerbank mit
Stauraum**

AV



161/49/51
**Hockerbank mit
Stauraum**

AW



**zusätzlicher
Stützfuß Holz**

2L

Zubehör

Wichtiger Hinweis:
Für die Verbindung von zwei
Anbauelementen links/rechts ist
für die Stabilität zusätzlich ein
Stützfuß notwendig.

Produktinformation



Gerissene Balkeneiche - eine Massivholzvariante für Kenner und Liebhaber - mehr Natürlichkeit geht nicht!

Jedes Massivholzmöbel in gerissener Balkeneiche hat eine einmalige Optik. Es ist ein Unikat – es gibt keine zweite, identische Ausgabe!

Maserungen, Struktur- und Farbunterschiede, fest verwachsende Äste, Wuchs- und Windrisse, Markstrahlen, Poren, eingearbeitete Kernröhren etc. gehören zu den natürlichen Merkmalen dieses rustikalen Holzes und sind ausdrücklich gewünscht. Zudem sind vorhandene und neu entstandene Rissbildungen, Verwerfungen und Verziehen kein Qualitätsmangel.

Rohware mit diesen Erscheinungen wird bewusst nicht aussortiert, da sie für den warentypischen, derben Charakter dieser Möbel sorgen. Materialtypische Merkmale der Balkeneiche können in allen Bereichen des Möbels – z. B. auf der Fläche bzw. den Außenseiten bei Tischen – vorhanden sein oder im Laufe des Gebrauchs auch entstehen.

Bäume bilden je nach Standort-, Wuchs- und Umwelteinflüssen nicht wiederholbare Holzstrukturen, da sie unter unterschiedlichen Lebensbedingungen aufwachsen. Das Naturprodukt Holz reagiert auf Raumfeuchtigkeits- und Temperaturschwankungen. Daher kann es auch später noch zu Unregelmäßigkeiten und Rissen in der Holzoberfläche kommen, die nicht zu Beanstandungen oder Reklamationen berechtigen.

