



HUKLA[®]
So will ich sitzen

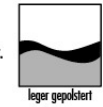


Modellbeschreibung:

- Gestell:** Stahlrohrrahmen und Holzwerkstoffe
- Unterfederung Sitz:** Stahlwellen-Federn
- Polsterung Sitz:** HsL - Hukla-Superflex hochwertiger Formkaltschaum
- Unterfederung Rücken:** Gummigurte
- Polsterung Rücken:** HUKLA-Superflex hochwertiger Formkaltschaum
Kopfteil oben als Matte verarbeitet für individuelle Nackenunterstützung
mittels einsteckbarer Nackenrolle als Zusatzausstattung
- Polsterung Armteil:** Hochwertiger Kaltchaum
- Unter dem Bezug:** Weiche Polster-Vlies-Matte
- Max. Belastbarkeit:** 120kg
- Grundversion:** C - Starthilfe Beinauflage und Rücken
(Komfortausstattung - s. Aufpreise)



Alle motorischen Funktionen sind wahlweise (preisgleich) über ein eingebautes Bedienfeld (BF) oder mit Handschalter (HS) steuerbar.
Starthilfe Hebel ist immer in Edelstahl-Optik
Faltenbildung gehört zur legeren Verarbeitung!



ca. Massangaben in cm

| | |
|--------------------|-------------|
| Breite: | 73 |
| Höhe: | 104/111/117 |
| Tiefe: | 88 |
| Sitzhöhe: | 44/47/49 |
| Sitztiefe: | 50/52/54 |
| Breite (Innenmaß): | 50-54 |

Ergonomiegrößen



small

SH44 / ST50
Rückenhöhe 104
Liegelänge ca. 174 cm



Aufpreis medium

SH47 / ST52
Rückenhöhe 111
Liegelänge ca. 180 cm



Aufpreis large

SH49 / ST54
Rückenhöhe 117
Liegelänge ca. 186 cm

Sitzhärten preisgleich



HsL-Wahlweise in 3 verschiedenen Sitzhärten
(ohne Mehrpreis)

Bitte grundsätzlich angeben! Empfehlung: F2



F1-weich



F2 -mittel



F3-fest

mitwachsender Rücken



mitwachsende Beinauflage



Bitte alle erforderlichen Vorgaben zu einer Bestellung beachten. Beginnen Sie Ihre Angaben mit der davorstehend linken Type. (Bitte Stellskizze mitsenden!)

Die Nahtverarbeitung oder Notwendigkeit zusätzlicher/geänderter Nähte kann im Vergleich zwischen der Stoff-/Leder Ausführung unterschiedlich ausfallen. Faltenbildung ist ein normaler Prozess. Diese stellt keinen Qualitätsmangel dar, sondern ist modellbedingt gewollt und eine warentypische Eigenschaft. Alle Maßangaben sind ca. Maße und können geringfügig abweichen. Ausführungen der abgebildeten Modelle sowie deren Skizzen sind unverbindlich und können sich ändern. Technische Änderungen an unseren Produkten behalten wir uns vor. Gleiches gilt für Preisirrtümer. Maßgebend ist der aktuelle Stand der Kollektion. Die Liegeflächen-Maße (falls Schlaffunktion im Typenplan vorhanden) sind in Kombination von einem Querschläfer mit Armlehne und Spitzzecke (SE) angegeben und ändern sich geringfügig in Kombination mit anderen Typen. Holz ist ein Naturprodukt und eventuelle Farbabweichungen oder Maserungen können nicht beeinflusst werden und stellen keinen Reklamationsgrund dar.

Hinweis für Träger von Herzschrittmachern: Alle eingebauten Elektromotoren entsprechen den DIN- und VDE Vorschriften. Wir empfehlen, um eventuellen Problemen vorzubeugen, den Arzt zu befragen.



Armlehnenvariante



Vollpolsterarmlehne

Armlehnenvarianten gegen Aufpreis



Metallarmlehne mit Polsterauflage




Metallarmlehne mit Polsterauflage, pulverbeschichtet schwarz



Holzarmlehne mit Polsterauflage

Drehteller in allen Ergonomiegrößen preisgleich



V6

Metall



V1

Metall sternförmig



V1S

Metall sternförmig pulverbeschichtet schwarz



V3

Holz



V4

Sternfuß Edelstahl



V4S

Metallsternfuß pulverbeschichtet schwarz



V4H

Holzsternfuß mit konstruktivem Metallunterbau

nicht in Kombination Funktion G und Ergonomie small lieferbar

Farbtöne für wählbare Holzfarben

BUCHE

P19 Erlefarben



P21 Nussbaumfarben



P48 Eichfarben maron



EICHE





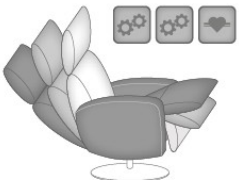
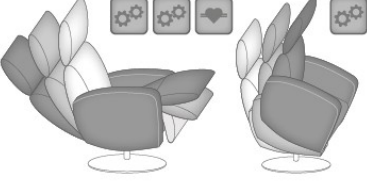

P58 Eiche bianco




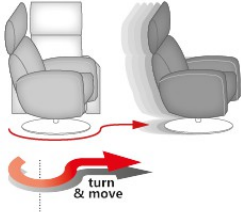



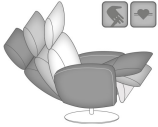
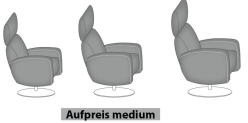
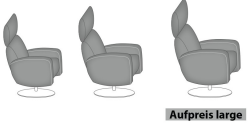
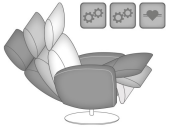
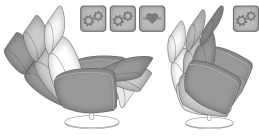


Bitte alle erforderlichen Vorgaben zu einer Bestellung beachten. Beginnen Sie Ihre Angaben mit der davorstehend linken Type. (Bitte Stellskizze mitsenden!)






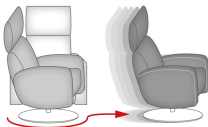
Die Nahtverarbeitung oder Notwendigkeit zusätzlicher/geänderter Nähte kann im Vergleich zwischen der Stoff-/Leder Ausführung unterschiedlich ausfallen. Faltenbildung ist ein normaler Prozess. Diese stellt keinen Qualitätsmangel dar, sondern ist modellbedingt gewollt und eine warentypische Eigenschaft. Alle Maßangaben sind ca. Maße und können geringfügig abweichen. Ausführungen der abgebildeten Modelle sowie deren Skizzen sind unverbindlich und können sich ändern. Technische Änderungen an unseren Produkten behalten wir uns vor. Gleiches gilt für Preisirrtümer. Maßgebend ist der aktuelle Stand der Kollektion. Die Liegeflächen-Maße (falls Schlaffunktion im Typenplan vorhanden) sind in Kombination von einem Querschläfer mit Armlehne und Spitzecke (SE) angegeben und ändern sich geringfügig in Kombination mit anderen Typen. Holz ist ein Naturprodukt und eventuelle Farbabweichungen oder Maserungen können nicht beeinflusst werden und stellen keinen Reklamationsgrund dar.

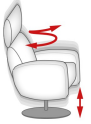
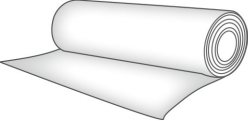





Hinweis für Träger von Herzschrittmachern: Alle eingebauten Elektromotoren entsprechen den DIN- und VDE Vorschriften. Wir empfehlen, um eventuellen Problemen vorzubeugen, den Arzt zu befragen.


| Beschreibung Funktionen | |
|---|--|
| <p>Komfortausstattung C Starthilfe für Beinauflage und Rücken</p>  <p>Verstellung der Beinauflage durch einen außenliegenden Starthilfe-Hebel. Stufenlose Rückenverstellung (pneumatisch) mit integrierter Sitzabsenkung inkl. Herz-Waage-Position.</p> | <p>Herz-Waage-Position</p>  <p>Stufenlose Rückenverstellung mit integrierter Sitzabsenkung (6°) - für ergonomisch optimales Relaxen - für ergonomisch optimales Relaxen Alle Ausführungen lassen sich bis zur Herz-Waage-Position verstellen. Als Herz-Waage-Position bezeichnet man die rückwertige Liegeposition, in der die Fußspitzen höher gelagert sind als das Herz. Herz und Kreislauf werden so entlastet. Die Durchblutung verbessert sich und der Körper kann entspannen. Angestrengte und müde Beine können regenerieren, da das Venensystem entlastet wird.</p> |
| <p>individuelle Widerstands-Regulierung</p> <p>... durch das COSY-relax Stellrad am unteren Rücken. Drehrichtung nach links mit geringerem Widerstand / Drehrichtung nach rechts mit erhöhtem Widerstand für eine zusätzlich individuelle Körpergewichtsregulierung.</p> | <p>Kopfpolsterverstellung MAKV</p>  <p>Alle Ausführungen sind generell mit einer manuellen Kopfpolsterverstellung ausgestattet. Der Rast-Klemm-Beschlag lässt sich einseitig rasten und individuell in jeder Position über eine Klemmtechnik zurückführen.</p> |
| <p>motor. Bedienung</p>  <p>Alle motorischen Funktionen sind wahlweise (preisgleich) über ein eingebautes Bedienfeld (BF) oder mit Handschalter (HS) steuerbar. Sollte keine Angabe des Bedienfeldes erfolgen, wird in der Standardausführung mit eingebautem Bedienfeld geliefert.</p> | <p>Komfortausstattung F (4*) - gegen Aufpreis 2 E-Motoren</p>  <p>Individuelle Verstellung der Beinauflage und Rückenlehne durch zwei Elektro-Motoren inkl. Herz-Waage-Position.</p> |
| <p>Komfortausstattung G (5*) - gegen Aufpreis 3 E-Motoren mit Aufstehhilfe</p>  <p>Individuelle Verstellung der Beinauflage und Rückenlehne durch zwei Elektro-Motoren und einem Elektro-Motor für die Aufstehhilfe (max. 120kg) inkl. Herz-Waage-Position. Mit fixierbarer Drehfunktion.</p> | <p>Seitenwechsel motor. Bedienung (5.1*) - gegen Aufpreis</p>  <p>Bei motorischen Funktionen ist die Bedienung dann davorstehend rechts. Nur lieferbar mit Funktion F und G</p> |

| Beschreibung Funktionen | |
|--|---|
| <p>Zusatzausstattung MOK (6*) - gegen Aufpreis</p>  <p>Motorische Kopfpolsterverstellung Nur lieferbar mit Funktion F und G</p> | <p>Zusatzausstattung AKK (9*) - gegen Aufpreis</p>  <p>Akku Nur lieferbar mit Funktion F (100 Verstellungen) und G (65 Verstellungen)</p> |
| <p>Zusatzausstattung MLS (10*) - gegen Aufpreis</p>  <p>Lendenstütze manuell</p> | <p>Zusatzfunktion Drehteller t&m (11*) - gegen Aufpreis</p>  <p>Optional mit Schiebefunktion „turn&move“ möglich Nur bei den linsenförmigen Drehtellern Metall V6 und Holz V3 möglich. Mit der patentierten Funktion.</p> |
| <p>Zusatzfunktion HVS (12*) - gegen Aufpreis</p>  <p>Mittels der höhenverstellbaren Drehspindel lässt sich die Sitzhöhe von 44 bis 48cm variabel einstellen. Die HVS ersetzt die Sitzhöhe der Ergonomieauswahl. Nicht in Verbindung mit t&m und Funktion G möglich.</p> <p style="text-align: right;">* laufende Nummer in der Preisliste</p> | |

| Nr. | Artikel | Bild | Beschreibung | Aufpreis | Preise Stoff | | | | Preise Leder | | | | | |
|--|--------------------------------|---|---|----------|--------------|----|----|----|--------------|----|----|----|----|--|
| | | | | | 19 | 20 | 22 | 25 | 56 | 58 | 59 | 60 | 63 | |
| TV-Sessel / Ruhe- / Liege- / Relaxessel | | | | | | | | | | | | | | |
| 1 | Relaxessel |  | <p>- in SMALL Grundversion: C - Starthilfe für Beinauflage und Rücken. Vollpolster Armteil.</p> <p>Verstellung der Beinauflage durch einen außenliegenden Starthilfe-Hebel. Stufenlose Rückenverstellung (pneumatisch) mit integrierter Sitzabsenkung incl. Herz-Waage-Position. Generell mit manueller Kopfpolsterverstellung.</p> | | | | | | | | | | | |
| Zubehör / Kleinteile | | | | | | | | | | | | | | |
| 2 | Aufpreis MEDIUM |  | <p>Ergonomiegröße MEDIUM.</p> <p>Aufpreis für mitwachsenden Rücken und mitwachsendes Fußteil.</p> | | | | | | | | | | | |
| 3 | Aufpreis LARGE |  | <p>Ergonomiegröße LARGE.</p> <p>Aufpreis für mitwachsenden Rücken und mitwachsendes Fußteil.</p> | | | | | | | | | | | |
| 4 | F - 2 E-Motoren |  | <p>F - 2 E-Motoren.</p> <p>Individuelle Verstellung der Beinauflage und Rückenlehne durch 2 Elektro-Motoren incl. Herz-Waage-Position. Generell mit manueller Kopfpolsterverstellung ausgestattet.</p> | | | | | | | | | | | |
| 5 | G - 3 E-Motoren + AH |  | <p>G - 3 E-Motoren und Aufstehhilfe.</p> <p>Individuelle Verstellung der Beinauflage und Rückenlehne durch 2 Elektro-Motoren und 1 E.-Motor für die Aufstehhilfe (max. 120 kg) incl. Herz-Waage-Position. Mit fixierbarer Drehfunktion. Generell mit manueller Kopfpolsterverstellung ausgestattet. Bei der small Größe erhöht sich die Sitzhöhe um ca. 2 cm.</p> | | | | | | | | | | | |
| 5.1 | Aufpreis Seitenwechsel |  | <p>Seitenwechsel der motorischen Bedienung. Bei motorischen Funktionen ist die Bedienung davorstehend rechts.</p> | | | | | | | | | | | |
| 6 | MOK - Motorische Kopfp.-verst. |  | <p>MOK - Motorische Kopfpolsterverstellung</p> <p>Nur lieferbar mit Funktion F oder G.</p> | | | | | | | | | | | |

| Nr. | Artikel | Bild | Beschreibung | Preise Stoff | | | | Preise Leder | | | | | | |
|-----|------------------------------|---|--|--------------|----|----|----|--------------|----|----|----|----|--|--|
| | | | | 19 | 20 | 22 | 25 | 56 | 58 | 59 | 60 | 63 | | |
| 7 | Mehrpreis Metallarmlehne |  | Metallarmlehne gegen Mehrpreis lieferbar. | | | | | | | | | | | |
| 8 | Mehrpreis für Holzarmlehne |  | Holzarmlehne gegen Mehrpreis lieferbar. | | | | | | | | | | | |
| 8.1 | Mehrpreis Metallarmi.schwarz |  | Metallarmlehne pulverbeschichtet schwarz gegen Mehrpreis lieferbar | | | | | | | | | | | |
| 9 | AKK - Akku |  | Akku - Die Zusatzausstattung Akku ermöglicht eine einfache kabellose Nutzung des Relaxsessels. Mittels LED Beleuchtung am eingebauten Bedienfeld wird der Akkuzustand angezeigt (Grün = geladen / Rot = aufladen). Nur lieferbar mit Funktion F (100 Verstellungen) und G (65 Verstellungen). | | | | | | | | | | | |
| 10 | MLS - Lendenstütze manuell |  | MLS - Lendenstütze manuell | | | | | | | | | | | |
| 11 | turn&move |  | turn & move - Schieben einfach gemacht. Durch integrierte Rollen im Drehteller lässt sich der Drehsessel einfach verschieben. Funktion darf nur zum Schieben des Sessels genutzt werden. Rollen müssen zum Sitzen immer eingefahren werden. Bitte zusätzlich den Sessel beim Verschieben vom Stromkreis lösen. Nur bei den linsenförmigen Drehtellern Metall V6 und Holz V3 möglich. | | | | | | | | | | | |

| Nr. | Artikel | Bild | Beschreibung | Preise Stoff | | | | Preise Leder | | | | | | |
|---------------|--------------------------------|---|--|--------------|----|----|----|--------------|----|----|----|----|--|--|
| | | | | 19 | 20 | 22 | 25 | 56 | 58 | 59 | 60 | 63 | | |
| 12 | HVS- höhenverstellbare Spindel |  | HVS - höhenverstellbare Spindel Mittels der höhenverstellbaren Drehspindel lassen sich die Ergonomie Größen small - medium - large in der Sitzhöhe von 44 bis 48 cm variabel einstellen. Nicht in Verbindung mit t&m und Komfortausstattung G möglich. | | | | | | | | | | | |
| Kissen | | | | | | | | | | | | | | |
| 12.1 | Stoffmetrage lfd. Meter |  | ca. 140 cm breit; ab 0,5 Meter und in 10 cm Schritten bestellbar | | | | | | | | | | | |
| 12.2 | Leder 4,5m ² |  | nur ganze Häute (ca. 4,5m ²) Bitte beachten: Durch die vorhandenen Naturmerkmale können ca. 60-70% der Haut als Zuschnittfläche verwendet werden. | | | | | | | | | | | |
| 13 | Nackenkissen / Gegengewicht |  | Nackenkissen 38/19/6 mit Gegengewicht | | | | | | | | | | | |
| 14 | Einsteckbare Nackenrolle |  | Einsteckbare Nackenrolle 44/13/4 für individuelle Nackenunterstützung | | | | | | | | | | | |
| 15 | Konturnackenkissen |  | Konturnackenkissen 38/26/7 mit Gegengewicht | | | | | | | | | | | |
| 16 | Softnackenkissen |  | Softnackenkissen 48/16/6 mit Gegengewicht | | | | | | | | | | | |

| Nr. | Artikel | Bild | Beschreibung | Preise Stoff | | | | Preise Leder | | | | |
|-----|------------------------|---|--|--------------|----|----|----|--------------|----|----|----|----|
| | | | | 19 | 20 | 22 | 25 | 56 | 58 | 59 | 60 | 63 |
| 17 | Nackenkissen mit Biese |  | Nackenkissen 48/22/6 mit Biese und Gegengewicht | | | | | | | | | |