

# Musterring

MR 840



## Preis- und Typenliste

Band 3a – 202205BAMR –  
gültig ab 19.04.2022



- Wegen unterschiedlicher MwSt.-Sätze, Transport- und Abwicklungskosten hat außerhalb Deutschlands die jeweilige nationale Preisliste Gültigkeit. Diese Preisliste ist inkl. der gesetzlichen MwSt.
- Produktveränderungen und Qualitätsverbesserungen im Sinne des technischen Fortschrittes oder zum Erhalt der Lieferfähigkeit (Form/Farbe/Funktion/usw.), bzw. die Korrektur von irrtümlichen Angaben behalten wir uns vor.



## Programmbesonderheiten, Programminformationen

### 4 Armlehnvarianten



#### Armlehne Nr. 1

B 15, H 61,  
T 95 cm

#### Armlehne Nr. 2

B 25, H 57,  
T 95 cm  
(gegen  
Aufpreis)

#### Armlehne Nr. 3

B 10, H 61,  
T 95 cm

#### Armlehne Nr. 4

B 11 – 29,  
H 61, T 95 cm  
(gegen  
Aufpreis)

#### Best.-Nr.:

Paar **6008**

Rechts **6009**

Links **6010**

#### Best.-Nr.:

Paar **6011**

Rechts **6012**

Links **6013**

#### Best.-Nr.:

Paar **6014**

Rechts **6015**

Links **6016**

#### Best.-Nr.:

Paar **6028**

Rechts **6029**

Links **6030**

### Programmübersicht

■ Vorzugspreis / Schlafsofa	Seite 3
■ Sessel	Seite 4
■ Sofas	Seite 4
■ Longchair mit Bettkasten	Seite 5
■ Anreihhocker, Hocker	Seite 5
■ Armlehnkissen, Cocktailkissen	Seite 6
■ Stauraumbox	Seite 6
■ Schlafsofas	Seite 7
■ Unterfederung Standard ohne Aufpreis	Seite 8
■ Unterfederung mit Aufpreis	Seite 8
■ Hebebeschlag, Stauraumbox	Seite 9
■ Matratze Standard ohne Aufpreis	Seite 10
■ Matratzen mit Aufpreis	Seite 10
■ Bilder	Seiten 11 + 12

### Fußvarianten

#### für Armlehne Nr. 1

Buche natur	<b>Nr. 534</b>
Buche schwarz	<b>Nr. 535</b>
Buche silberfarbig	<b>Nr. 536</b>
Antik dunkel	<b>Nr. 537</b>
Eiche natur	<b>Nr. 538</b>

#### für Armlehne Nr. 2

Buche natur	<b>Nr. 539</b>
Buche schwarz	<b>Nr. 540</b>
Buche silberfarbig	<b>Nr. 541</b>
Antik dunkel	<b>Nr. 542</b>
Eiche natur	<b>Nr. 543</b>

#### für Armlehne Nr. 3 + 4

Buche natur	<b>Nr. 212</b>
Buche schwarz	<b>Nr. 97</b>
Buche silberfarbig	<b>Nr. 214</b>
Antik dunkel	<b>Nr. 211</b>
Eiche natur	<b>Nr. 98</b>

#### Rollenfuß für Hocker

<b>zusätzlich:</b>	
Buche natur	<b>Nr. 371</b>
Buche schwarz	<b>Nr. 374</b>
Buche silberfarbig	<b>Nr. 375</b>
Antik dunkel	<b>Nr. 373</b>

### Wellenbildung

Durch die unterschiedlichen Beschaffenheiten der Bezugsmaterialien und der verarbeiteten Polsterwatte neigt dieses leger verarbeitete Modell zur Wellenbildung. Unterstützt wird diese Entwicklung dadurch, dass Stoff und Leder sich unter Einfluss von Körperwärme, Körperfeuchtigkeit und Körpergewicht mehr oder minder dehnen und dadurch „Wellen“ bilden. Wellen, welche durch die Dehnungseigenschaften der verwendeten Stoffe, Leder oder aufgrund großer Polsterflächen entstehen, stellen keinen Sachmangel dar. Es handelt sich um einen natürlichen Vorgang, der als Charaktereigenschaft leger verarbeiteter Modelle zu sehen ist.

**Die warentypischen Produkteigenschaften, Garantiebestimmungen, Sicherheits-, Gebrauchs- und Pflegeanweisungen, sowie wichtige Hinweise zum Schutz Ihrer Fußböden entnehmen Sie bitte dem Musterring Möbel-Güte Pass ([www.musterring.de](http://www.musterring.de)).**

**Für nutzungsbedingte Eindrücke oder Abriebspuren auf empfindlichen Böden wird keine Haftung übernommen.**

### Empfohlene Pflegesets ([www.musterring-care.com](http://www.musterring-care.com)):

- Stoffe:  
[alle Bezugstoffe](#)  
**3001** Textil- und Microfaser-Pflegeset



### 5 Jahre Garantie

Musterring Produkte werden durch regelmäßige Stichproben geprüft, um beste Qualität zu gewährleisten.



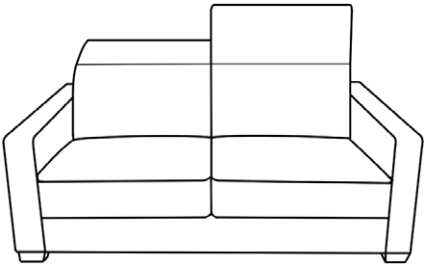
### Der Umwelt zuliebe

Holz ist für viele Bereiche ein wichtiger und nachwachsender Rohstoff. Wir achten deshalb besonders darauf, dass Hölzer aus Forstwirtschaften verwendet werden und Verarbeitungsmethoden die Umwelt nicht unnötig belasten.

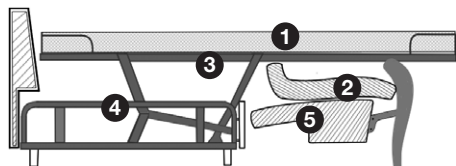
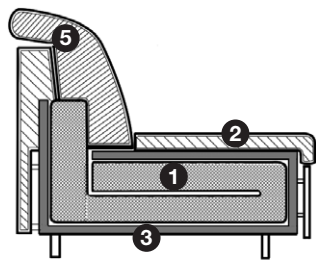


## Vorzugspreis / Schlafsofa

Die Piktogramme der Preisliste dienen nur zur Veranschaulichung!

	Best.-Nr. / Maße Beschreibung	EUR
	<p><b>Vorschlag 1</b> bestehend aus:</p> <p><b>6002</b> Schlafsofa, ohne Armlehne (B 163 cm) (siehe Seite 7), inkl. Unterfederung Standard (Metallgitternetzrahmen)</p> <p><b>9607</b> inkl. Kaltschaummatratze Standard (140 x 200 cm)</p> <p><b>6008</b> inkl. Armlehnenpaar Nr. 1 oder alternativ</p> <p><b>6014</b> Armlehnenpaar Nr. 3</p> <p><b>Gegen Aufpreis:</b></p> <p><b>6011</b> Armlehnenpaar Nr. 2</p> <p><b>6028</b> Armlehnenpaar Nr. 4</p> <ul style="list-style-type: none"> <li>■ Schenkelmaß bei Armlehne 1 ca. B 193, H 84/105, SH 46, T 104, ST 55, LH 56 cm</li> <li>■ Schenkelmaß bei Armlehne 2 (Armlehne 2 gegen Aufpreis, siehe Einzeltypen) ca. B 213, H 84/105, SH 46, T 104, ST 55, LH 56 cm</li> <li>■ Schenkelmaß bei Armlehne 3 ca. B 183, H 84/105, SH 46, T 104, ST 55, LH 56 cm</li> <li>■ Schenkelmaß bei Armlehne 4 (Armlehne 4 gegen Aufpreis, siehe Einzeltypen) ca. B 185 – 221, H 84/105, SH 46, T 104, ST 55, LH 56 cm</li> </ul> <p>Liegefläche 140 x 200 cm</p> <p style="text-align: right;"><b>Stoffgruppe Nr. 10-5000 bis 10-5072</b></p>	

Sessel, Sofa und Schlafsofaprogramm in drei Breiten und Komforthöhe.  
Zur Wahl stehen 4 Armlehnvarianten, Matratze in 4 Qualitäten und Federholzrahmen.



- ① Kaltschaummatratze Standard,  
optional gegen Aufpreis:  
– Sensoformmatratze  
– 7-Zonen-Gelformmatratze  
– 7-Zonen-Tonnentaschenfederkernmatratze
- ② Kaltschaum im Sitz (RG 40)
- ③ Metallgitternetzrahmen Standard,  
optional gegen Aufpreis:  
– Ergoflex-Federholzrahmen  
– Orthoflex-Unterfederung
- ④ Metallgestell
- ⑤ Rückenhochstellbeschlag

Maße sind Ca.-Maße H 84/105 cm SH/LH 46/56 cm T 104 cm ST 55 cm Gesamtauszugstiefe 212 cm			
* <b>Gesamtbreite = Korpusbreite + Armlehnen</b>			
Korpusbreite (ohne Armlehnen)	B 59 cm	B 143 cm	B 173 cm
mit Armlehne Nr. 1	B 89 cm	B 173 cm	B 203 cm
mit Armlehne Nr. 2	B 109 cm	B 193 cm	B 223 cm
mit Armlehne Nr. 3	B 79 cm	B 163 cm	B 193 cm
mit Armlehne Nr. 4	–	B 165 – 201 cm	B 195 – 231 cm
Artikel	Sessel	Sofa, 2-sitzig, ohne Schlaffunktion	Sofa, 3-sitzig, ohne Schlaffunktion
Best.-Nr. (ohne Armlehnen)	<b>6006*</b>	<b>6004*</b>	<b>6005*</b>

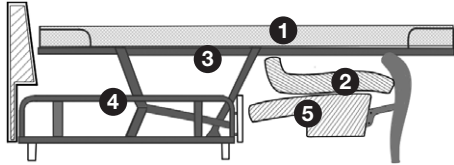
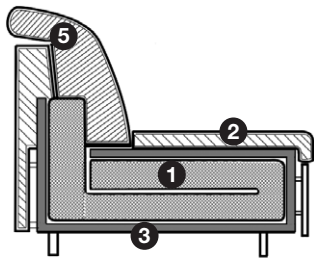


Die Armlehn- und Fußvarianten finden Sie auf der Seite 2.



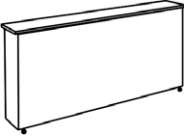


Maße sind Ca.-Maße H 84/105 cm SH/LH 46/56 cm T 104 cm ST 55 cm Gesamtauszugstiefe 212 cm			
Korpusbreite (ohne Armlehnen)	B 83, T 186 cm	B 48, H 46, T 100 cm	B 89, H 45, T 55 cm
mit Armlehne Nr. 1	-	-	-
mit Armlehne Nr. 2	-	-	-
mit Armlehne Nr. 3	-	-	-
mit Armlehne Nr. 4	-	-	-
Artikel	Longchair mit Bettkasten, ohne Armlehne	Anreihhocker mit Stauraum	Hocker mit Stauraum
Best.-Nr. (ohne Armlehnen)	<b>6021</b> (li.) (Abb.) / <b>6020</b> (re.)	<b>6023</b> (li.) (Abb.) / <b>6022</b> (re.)	<b>6007</b>

Sessel, Sofa und Schlafsofaprogramm in drei Breiten und Komforthöhe.  
Zur Wahl stehen 4 Armlehnvarianten, Matratze in 4 Qualitäten und Federholzrahmen.



- ① Kaltschaummatratze Standard,  
optional gegen Aufpreis:  
– Sensoformmatratze  
– 7-Zonen-Gelformmatratze  
– 7-Zonen-Tonnentaschenfederkerndmatratze
- ② Kaltschaum im Sitz (RG 40)
- ③ Metallgitternetzrahmen Standard,  
optional gegen Aufpreis:  
– Ergoflex-Federholzrahmen  
– Orthoflex-Unterfederung
- ④ Metallgestell
- ⑤ Rückenhochstellbeschlag

Maße sind Ca.-Maße			
	B 47, H 10, T 47 cm	50 x 50 cm	B 142, H 70/94, T 25,5 cm
Korpusbreite (ohne Armlehnen)	–	–	–
mit Armlehne Nr. 1	–	–	–
mit Armlehne Nr. 2	–	–	–
mit Armlehne Nr. 3	–	–	–
mit Armlehne Nr. 4	–	–	–
Artikel	Armlehnkissen	Cocktailkissen	Stauraumbox
Best.-Nr. (ohne Armlehnen)	<b>6024</b>	<b>6025</b>	<b>6026</b>



Die Armlehn- und Fußvarianten finden Sie auf der Seite 2.



Maße sind Ca.-Maße H 84/105 cm SH/LH 46/56 cm T 104 cm ST 55 cm Gesamtauszugtiefe 212 cm * <b>Gesamtbreite = Korpusbreite + Armlehnen</b>				
	Korpusbreite (ohne Armlehnen)	B 143 cm	B 163 cm	B 183 cm
	mit Armlehne Nr. 1	B 173 cm	B 193 cm	B 213 cm
	mit Armlehne Nr. 2	B 193 cm	B 213 cm	B 233 cm
	mit Armlehne Nr. 3	B 163 cm	B 183 cm	B 203 cm
mit Armlehne Nr. 4	B 165 – 201 cm	B 185 – 221 cm	B 205 – 241 cm	
Artikel	<b>Schlafsofa</b>	<b>Schlafsofa</b>	<b>Schlafsofa</b>	
Liegefläche	120 x 200 cm	140 x 200 cm	160 x 200 cm	
Best.-Nr. (ohne Armlehnen)	<b>6001*</b>	<b>6002*</b>	<b>6003*</b>	

## Unterfederung Standard ohne Aufpreis



### Metallgitternetzrahmen

Für eine hervorragende Körperlage sorgt eine stabile 4 mm starke Metallrahmenunterfederung und auf den Rahmen angebrachte freischwingende Halterungen.

Die hochwertig beschichtete Metallrahmenunterfederung wird von flexiblen Kunststoffgelenken gehalten.

#### Unterfederung Standard ohne Aufpreis

Liegefläche	Außenmaß
120 x 200 cm	126 x 205 cm
140 x 200 cm	146 x 205 cm
160 x 200 cm	166 x 205 cm

## Unterfederung mit Aufpreis



### Ergoflex-Federholzrahmen

Für die sehr gute Körperlage sorgen sechs Stück siebenfach schichtverleimte Qualitäts-Buchenfederholzleisten und auf den Rahmen angebrachte freischwingende Halterungen.

Die hochwertigen 12 mm starken beschichteten Federholzleisten werden von flexiblen Kunststoffaufnahmen gehalten.

#### Ergoflex-Federholzrahmen

Liegefläche	Außenmaß	Best.-Nr.
120 x 200 cm	126 x 205 cm	<b>9600</b>
140 x 200 cm	146 x 205 cm	<b>9601</b>
160 x 200 cm	166 x 205 cm	<b>9602</b>



### Orthoflex-Unterfederung


Für die sehr gute Körperlage sorgen einzelne Kunststoff-Federelemente, die eine punktuelle, druckentlastende und ergonomische Unterstützung des Körpers gewährleisten.

#### Orthoflex-Unterfederung

Liegefläche	Außenmaß	Best.-Nr.
120 x 200 cm	126 x 205 cm	<b>9603</b>
140 x 200 cm	146 x 205 cm	<b>9604</b>
160 x 200 cm	166 x 205 cm	<b>9605</b>



## Hebebeschlag



**Leichtgängige Hebemechanik zum Verschieben des Schlafsofas.**  
Nur bei Schlafsofas mit Armlehnen als Abschlusselement möglich.

**Gegen Aufpreis:**

Best.-Nr. **6027**

166,- EUR

## Stauraumbox




Bezogener Kasten mit Parkettrollen, vorne feststellbar.  
Der Deckel ist an zwei Topfbändern mit Dämpfer befestigt.  
Im Boden befinden sich Belüftungselemente.

**Gegen Aufpreis:**

Best.-Nr. **6026** Preise siehe Typenliste Seite 6.

## Matratze Standard ohne Aufpreis

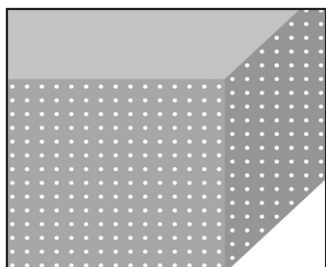


### Kaltschaummatratze

- Kaltschaummatratze (RG 40)
- optimale Elastizität
- hohe Luftdurchlässigkeit
- guter Feuchtigkeitsaustausch
- hervorragende Wärmeableitung
- TÜV-geprüfte Qualität
- Pollux Bezug (atmungsaktiv)
- abnehmbarer Bezug
- Bezug waschbar bis 60°
- Gesamthöhe ca. 11 cm
- Härtegrad 2

Liegefläche	Best.-Nr.
120 x 200 cm	<b>9606</b>
140 x 200 cm	<b>9607</b>
160 x 200 cm	<b>9608</b>

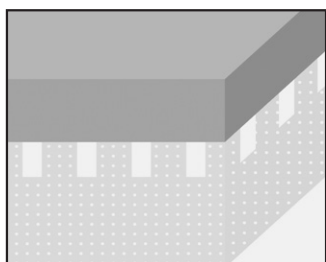
## Matratzen mit Aufpreis



### Sensoformmatratze

- dauerelastischer, softer Matratzenkern aus Kaltschaum-Qualität „Sensoform“
- ideale Körperanpassung
- optimale Stützung und Entlastung
- ideales Schlafklima
- TÜV-geprüfte Qualität
- Medicare Bezug (antiallergisch)
- abnehmbarer Bezug
- Bezug waschbar bis 60°
- Gesamthöhe ca. 14 cm
- Härtegrad 2

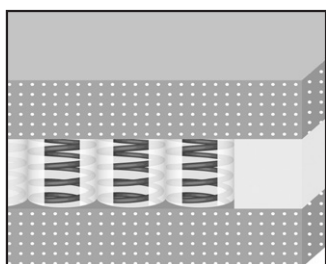
Liegefläche	Best.-Nr.
120 x 200 cm	<b>9609</b>
140 x 200 cm	<b>9610</b>
160 x 200 cm	<b>9611</b>



### Gelformmatratze

- hochelastische Körperanpassung
- 7-Zonen-Kaltschaummatratze mit integrierter Gelformauflage
- punktgenaue Dauerentlastung
- sehr guter Feuchtigkeitstransport
- temperaturneutrale Dauerelastizität
- ausgezeichnete Dauergebrauchseigenschaft
- Medicare Bezug (antiallergisch)
- abnehmbarer Bezug
- Bezug waschbar bis 60°
- Gelformmatratze als Sandwichaufbau:  
Oberplatte Gelform RG 50  
Unterplatte Kaltschaum RG 40
- Gesamthöhe ca. 15 cm
- Härtegrad 2

Liegefläche	Best.-Nr.
120 x 200 cm	<b>9612</b>
140 x 200 cm	<b>9613</b>
160 x 200 cm	<b>9614</b>



### 7-Zonen-Tonnentaschenfederkern

- hochelastische Körperanpassung
- punktgenaue Dauerentlastung
- sehr guter Feuchtigkeitstransport
- temperaturneutrale Dauerelastizität
- ausgezeichnete Dauergebrauchseigenschaft
- Medicare Bezug (antiallergisch)
- abnehmbarer Bezug
- Bezug waschbar bis 60°
- Ummantelung aus hochwertiger Kaltschaum-Qualität „Sensoform“
- Gesamthöhe ca. 15 cm
- Härtegrad 2

Liegefläche	Best.-Nr.
120 x 200 cm	<b>9615</b>
140 x 200 cm	<b>9616</b>
160 x 200 cm	<b>9617</b>

Bilder (Schlafsofa siehe Seite 7)



Bilder (Schlafsofa siehe Seite 7)

