

OVIEDO



Made in EU
QUALITÄT / UMWELTSCHUTZ / ARBEITSBEDINGUNGEN
nach den Standards der Europäischen Union

Modellbeschreibung:

Gestell: Metallrahmen + Sperrholzplatte

Polsterung: **Sitz:**



Kaltschaum

Rücken:
PUR-Schaum auf Gummigürtung

Armlehne: gegen Aufpreis klappbar (**AV**)

Rücken: inkl. Schwenkrückenfunktion (**SR**) und Nierenkissen (**NK**) /
gegen Aufpreis mit Rückenneigung (**RN**)

Sitzoptik: wahlweise:
Typ A glatt
Typ B mit Steppung

Lederverarbeitung nur mit gestepptem Sitz **Typ B** möglich

Sitzhöhe: wahlweise:
Typ A Normalhöhe 45cm (**Standard**)
Typ B Komforthöhe 48cm (**gegen Aufpreis**)

Füße: wahlweise:
Typ 1: Metall chromfarbig oder schwarz matt

Typ 2: Metall chromfarbig oder schwarz matt




Mehrfarbigkeit: nur uni erhältlich

Funktionen:

Schwenkrücken: Die Sitztiefe kann mit einem Schwenkrücken um 25 cm
(**SR**)
verstellt werden.
(**inklusive**)



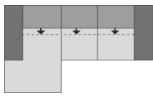
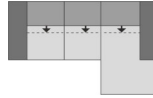
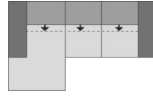

Armteilverstellung: Die Armteilverstellung erfolgt über einen Rasterbeschlag.
(**AV**)

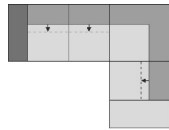
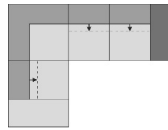
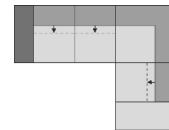
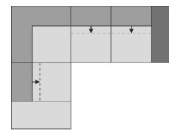


Rückenneigung: Der Rücken kann in 3 Rasterstufen individuell in die gewünschte
(**RN**)
Position gebracht werden.
(Die Gesamttiefe verändert sich um ca. 14cm.)






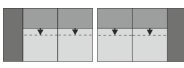
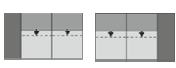

Sammeltypen

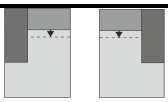

				
Type:	Eckkombination bestehend aus: LC / 3 inkl. 3 SR, 3 NK (75) ohne Funktionen	Eckkombination bestehend aus: 3 / LC inkl. 3 SR, 3 NK (75) ohne Funktionen	Eckkombination bestehend aus: LC / 3 inkl. 3 SR, 3 NK, AV, RN (75)	Eckkombination bestehend aus: 3 / LC inkl. 3 SR, 3 NK, AV, RN (75)
Typ-Nr.:	7481_75	7581_75	7481_75FKT	7581_75FKT
B/H/T in cm	286/93-96/182	286/93-96/182	286/93-96/182	286/93-96/182
Schenkelmaß in cm	182x286	286x182	182x286	286x182
Sitztiefe in cm	61-86 / 128-153	61-86 / 128-153	61-86 / 128-153	61-86 / 128-153
Sitzhöhe in cm	45 / 48	45 / 48	45 / 48	45 / 48

				
Type:	Eckkombination bestehend aus: 3 / SE / AbE inkl. 3 SR, 3 NK (75) ohne Funktionen	Eckkombination bestehend aus: AbE / SE / 3 inkl. 3 SR, 3 NK (75) ohne Funktionen	Eckkombination bestehend aus: 3 / SE / AbE inkl. 3 SR, 3 NK, AV, RN (75)	Eckkombination bestehend aus: AbE / SE / 3 inkl. 3 SR, 3 NK, AV, RN (75)
Typ-Nr.:	5777_75	5778_75	5777_75_FKT	5778_75_FKT
B/H/T in cm	313/93-96/258	313/93-96/258	313/93-96/258	313/93-96/258
Schenkelmaß in cm	313x258	258x313	313x258	258x313
Sitztiefe in cm	61-86 / 128-153	61-86 / 128-153	61-86 / 128-153	61-86 / 128-153
Sitzhöhe in cm	45 / 48	45 / 48	45 / 48	45 / 48



Einzeltypen & Planungstypen





			
Type:	Sofa 3 - sitzig besteht aus 2 Teilen Sitzbreite 75cm inkl. 2 Schwenkrücken inkl. 2 Nierenkissen	Sofa 2 - sitzig besteht aus 2 Teilen Sitzbreite 65cm inkl. 2 Schwenkrücken inkl. 2 Nierenkissen	Hocker rechteckig
Typ-Nr.:	3200_75	2200_65	6030
B/H/T in cm	209/93-96/118	189/93-96/118	128/45-48/68
Sitztiefe in cm	61 / 86	61 / 86	68
Sitzhöhe in cm	45 / 48	45 / 48	45 / 48

			
Type:	Sofa 3- sitzig besteht aus 2 Teilen Sitzbreite 75cm AL links / AL rechts inkl. 2 Schwenkrücken inkl. 2 Nierenkissen	Sofa 2- sitzig besteht aus 2 Teilen Sitzbreite 65cm AL links / AL rechts inkl. 2 Schwenkrücken inkl. 2 Nierenkissen	Spitzecke (SE) Rücken fest
Typ-Nr.:	3100_75 3300_75	2100_65 2300_65	5010
B/H/T in cm	182/93-96/118	182/93-96/118	118/93-96/118
Sitztiefe in cm	61 / 86	61 / 86	86
Sitzhöhe in cm	45 / 48	45 / 48	45 / 48

		
Type:	Longchair (LC) Sitzbreite 75cm AL links / AL rechts inkl. 1 Schwenkrücken inkl. 1 Nierenkissen	Abschlusselement (AbE) links / rechts Sitzbreite 75cm inkl. 1 Schenkrücken
Typ-Nr.:	8143_75 8144_75	1051_75 1053_75
B/H/T in cm	104/93-96/182	140/93-96/118-133
Sitztiefe in cm	128 / 153	61-86
Sitzhöhe in cm	45 / 48	45 / 48

Kissen

		
Type:	Nierenkissen	Komfort Kopfstütze
Typ-Nr.:	0507	0544
B/H/T in cm	57x22	52x27x13

				
Type:	Kissen 40x40 mit Biese	Kissen quadratisch	Kissen rechteckig	Kissen quadratisch
Typ-Nr.:	0156	0056	0052	0044
B/H/T in cm	50x50	38x38	55x40	55x55

Modellbeschreibung:

Gestell: Stahlrohrrahmen

Polsterung: **Sitz:** PUR-Schaum

Rücken: PUR-Schaum

Aufstehhilfe: Max. Belastbarkeit 130 kg

Kopfpolsterverstellung: generell mit Raster und Rückholfeder ausgestattet

Füße: wahlweise:

Typ A DT 1 Drehteller Edelstahl

Typ B DT 4 Sternfuss Metall: chrom oder schwarz matt

Typ C Drehteller DT 2 Holz geschlossen: wahlweise:
buche
eiche geölt
wenge



Mehrfarbigkeit: nur uni erhältlich

Funktionen :

- Funktion manuell mit Gasdruck:** **inklusive**
Manuelle Verstellung der Fußstütze.
Verstellung der Rückenlehne durch innenliegenden Bedienhebel.
Durch leichten Körperdruck stufenlos verstellbar bis zur Liegeposition.
- Funktion 2-motorisch:** **gegen Mehrpreis**
Getrennte oder synchrone Verstellung der Fußstütze und Rückenlehne bis zur Liegeposition durch 2 E-Motoren. Gegen Aufpreis auch mit Akku lieferbar.
- Funktion 2-motorisch mit Aufstehhilfe:** **gegen Mehrpreis**
Getrennte Verstellung der Fußstütze und Rückenlehne bis zur Liegeposition durch 2 E-Motoren. Zusätzlich ausgestattet mit Aufstehhilfe.

Ergonomie: Für jede Körpergröße der passende Sessel.
Neun Ergonomiegrößen preisgleich lieferbar.

3 Sitzhöhen: 45 / 47 / 49 cm

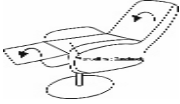

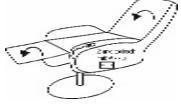

3 Sitztiefen: 50 / 53 / 55 cm

Ergonomie-Matrix:

	Sitztiefe		
	50 cm	53 cm	55 cm
45 cm	S1	S2	S3
47 cm	M1	M2	M3
49 cm	L1	L2	L3

Alle Ergonomien preisgleich

Standardmäßig wird der TV-Sessel mit Funktion manuell mit Gasdruck geliefert, alle anderen Funktionen sind gegen Aufpreis möglich.

				
	Drehessel	Drehessel inkl. Funktion 2-motorisch	Drehessel inkl. Funktion 2-motorisch mit Akku	Drehessel inkl. Funktion 2-motorisch mit Aufstehhilfe
Typ-Nr.:	1222	1222_2M	1222_2M.AKKU	1222_2M.ASH
B/H/T in cm (H in Abhängigkeit Sitzhöhe Ergonomie (S1 - L3))	70 / 109 - 113 / 80	70 / 109 - 113 / 80	70 / 109 - 113 / 80	70 / 109 - 113 / 80
Sitztiefe in cm	50/53/55	50/53/55	50/53/55	50/53/55
Sitzhöhe in cm	45/47/49	45/47/49	45/47/49	45/47/49
Sitzbreite in cm	51	51	51	51
Liegelänge in cm - bei Sitztiefe 50 cm	165	165	165	165
Liegelänge in cm - bei Sitztiefe 53 cm	168	168	168	168
Liegelänge in cm - bei Sitztiefe 55 cm	170	170	170	170