



Made in EU

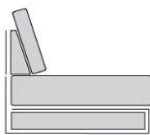
QUALITÄT / UMWELTSCHUTZ / ARBEITSBEDINGUNGEN
nach den Standards der Europäischen Union

Modellbeschreibung:

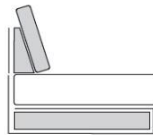
Gestell: tragende Teile Buche, Sperrholzplatte, Metallrahmen

Polsterung:

Sitz:
wahlweise:



Polyetherschaum
auf
Wellenfedern
(Standard)



Kaltschaum
gegen Aufpreis

Rücken:
Polyetherschaum auf Gummigürtung

Rücken: fest / gegen Aufpreis mit Kopfteilverstellung manuell



Armlehne: gegen Aufpreis mit Armteilverstellung



Nahtverlauf: unterschiedlicher Nahtverlauf bei Leder und Stoff möglich.

Füße: wahlweise:
Metall: chromfarbig oder schwarz matt



Mehrfarbigkeit: nur uni erhältlich

Maße: Alle Maße sind Ca.-Maße!

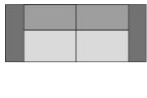



Type:	Eckkombination bestehend aus: Longchair Sitzbreite 100cm AL. links, Element 1- sitzig Sitzbreite 100cm AL rechts	Eckkombination bestehend aus: Element 1- sitzig Sitzbreite 100cm AL links, Longchair Sitzbreite 100cm AL rechts	Eckkombination bestehend aus: Longchair Sitzbreite 100cm AL. links, Element 1- sitzig Sitzbreite 100cm AL rechts mit Sitting Bed motorisch inkl. Armteilverstellung und Kopfteilverstellung in allen Elementen	Eckkombination bestehend aus: Element 1- sitzig Sitzbreite 100cm AL links mit Sitting Bed motorisch, Longchair Sitzbreite 100cm AL rechts inkl. Armteilverstellung und Kopfteilverstellung in allen Elementen
Typ-Nr.:	5586_100	5587_100	5586_100_FKT	5587_100_FKT
B/H/T in cm	244/87/173	244/87/173	244-270/87-104/175	244-270/87-104/175
Schenkelmaß in cm	173x244	244x173	173x244	244x173
Sitztiefe in cm	60 / 116	60 / 116	60 / 116	60 / 116
Sitzhöhe in cm	46	46	46	46
Liegefläche in cm			200x116	200x116

Stoffgruppe 10	(PG 01)			
Stoffgruppe 11	(PG 02)			
Stoffgruppe 12	(PG 03)			
Stoffgruppe 13	(PG 04)			
Stoffgruppe 14	(PG 05)			
Stoffgruppe 15	(PG 06)			

Leder Punch				
Leder Rancho				
Leder Dolcia, Evita				

gegen Mehrpreis lieferbar

Typ 0012 Rücken echt in Leder (BEZUKOM0003, RUCKAUS0002)				
Typ 0024 Armteilverstellung (FUNK0090)			inklusive	inklusive
Typ 0093 Kopfteilverstellung manuell (FUNK0064)			inklusive	inklusive
Typ 0009 Kaltschaum (SITZKOM0012)				

				
Type:	Megasofa besteht aus 2 Teilen Sitzbreite 88cm	Megasofa besteht aus 2 Teilen Sitzbreite 88cm mit Sitting Bed motorisch links und rechts	Megasofa besteht aus 2 Teilen Sitzbreite 88cm mit Sittig Bed motorisch links	Megasofa besteht aus 2 Teilen Sitzbreite 88cm mit Sitting Bed motorisch rechts
Typ-Nr.:	3202_88	3202_88_SB.M.LR	3202_88_SB.M.L	3202_88_SB.M.R
B/H/T in cm	218-246/87-104/113	218-246/87-104/113	218-246/87-104/113	218-246/87-104/113
Sitztiefe in cm	60	60	60	60
Sitzhöhe in cm	46	46	46	46
Liegefläche in cm		2x88x116	88x116	88x116

Stoffgruppe 10	(PG 01)			
Stoffgruppe 11	(PG 02)			
Stoffgruppe 12	(PG 03)			
Stoffgruppe 13	(PG 04)			
Stoffgruppe 14	(PG 05)			
Stoffgruppe 15	(PG 06)			



Leder Punch				
Leder Rancho				
Leder Dolcia, Evita				

gegen Mehrpreis lieferbar

Typ 0012 Rücken echt in Leder (BEZUKOM0003, RUCKAUS0002)				
---	--	--	--	--

Typ 0024 Armteilverstellung (FUNK0090)				
Typ 0093 Kopfteilverstellung manuell (FUNK0064)				

Typ 0009 Kaltschaum (SITZKOM0012)				
--------------------------------------	--	--	--	--

		
Type:	Sessel Sitzbreite 100cm	Sessel Sitzbreite 100cm mit Sitting Bed motorisch
Typ-Nr.:	1200_100	1200_100_SB.M
B/H/T in cm	142-170/87-104/113	142-170/87-104/113
Sitztiefe in cm	60	60
Sitzhöhe in cm	46	46
Liegefläche in cm		100x116

Stoffgruppe 10	(PG 01)		
Stoffgruppe 11	(PG 02)		
Stoffgruppe 12	(PG 03)		
Stoffgruppe 13	(PG 04)		
Stoffgruppe 14	(PG 05)		
Stoffgruppe 15	(PG 06)		





Leder Punch		
Leder Rancho		
Leder Dolcia, Evita		

gegen Mehrpreis lieferbar

Typ 0012 Rücken echt in Leder (BEZUKOM0003, RUCKAUS0002)		
---	--	--

Typ 0024 Armteilverstellung (FUNK0090)		
Typ 0093 Kopfteilverstellung manuell (FUNK0064)		

Typ 0009 Kaltschaum (SITZKOM0012)		
--------------------------------------	--	--

				
Type:	Element 1- sitzig Sitzbreite 100cm AL links	Element 1 sitzig Sitzbreite 100cm AL rechts	Element 1- sitzig Sitzbreite 100cm AL links inkl. Sitting Bed motorisch	Element 1 sitzig Sitzbreite 100cm AL rechts inkl. Sitting Bed motorisch
Typ-Nr.:	1100_100	1300_100	1100_100_SB.M	1300_100_SB.M
Stellbar als:	Anbauelement	Anbauelement	Anbauelement	Anbauelement
B/H/T in cm	121-135/87-104/113	121-135/87-104/113	121-135/87-104/113	121-135/87-104/113
Sitztiefe in cm	60	60	60	60
Sitzhöhe in cm	46	46	46	46

Stoffgruppe 10	(PG 01)			
Stoffgruppe 11	(PG 02)			
Stoffgruppe 12	(PG 03)			
Stoffgruppe 13	(PG 04)			
Stoffgruppe 14	(PG 05)			
Stoffgruppe 15	(PG 06)			





Leder Punch				
Leder Rancho				
Leder Dolcia, Evita				

gegen Mehrpreis lieferbar

Typ 0012 Rücken echt in Leder (BEZUKOM0003, RUCKAUS0002)				
---	--	--	--	--

Typ 0024 Armteilverstellung (FUNK0090)				
Typ 0093 Kopfteilverstellung manuell (FUNK0064)				

Typ 0009 Kaltschaum (SITZKOM0012)				
--------------------------------------	--	--	--	--

				
Type:	Longchair Sitzbreite 100cm AL links	Longchair Sitzbreite 100cm AL rechts	Spitzecke	Hocker rechteckig
Typ-Nr.:	8141_100	8142_100	5010	6030
Stellbar als:	Anbauelement	Anbauelement	Zwischenelement	
B/H/T in cm	121-135/87-104/173	121-135/87-104/173	113/87-/104/113	122/45/60
Sitztiefe in cm	116	116	60	60
Sitzhöhe in cm	46	46	46	46

Stoffgruppe 10	(PG 01)			
Stoffgruppe 11	(PG 02)			
Stoffgruppe 12	(PG 03)			
Stoffgruppe 13	(PG 04)			
Stoffgruppe 14	(PG 05)			
Stoffgruppe 15	(PG 06)			

Leder Punch				
Leder Rancho				
Leder Dolcia, Evita				

gegen Mehrpreis lieferbar

Typ 0012 Rücken echt in Leder (BEZUKOM0003, RUCKAUS0002)				
---	--	--	--	--

Typ 0024 Armteilverstellung (FUNK0090)				
Typ 0093 Kopfteilverstellung manuell (FUNK0064)				





Typ 0009 Kaltschaum (SITZKOM0012)				
--------------------------------------	--	--	--	--




Made in EU

QUALITÄT / UMWELTSCHUTZ / ARBEITSBEDINGUNGEN
nach den Standards der Europäischen Union

Alle Maße sind Ca.- Maße!
Pictogramme dienen nur der Typenbestimmung!
Modelländerungen vorbehalten!

				
Type:	Nierenkissen	Kissen quadratisch	Kissen rechteckig	Kissen quadratisch
Typ-Nr.:	0507	0056	0052	0044
B/H/T in cm	57x22	38x38	55x40	55x55
Sitztiefe in cm				
Sitzhöhe in cm				
Stoffgruppe 10	(PG 01)			
Stoffgruppe 11	(PG 02)			
Stoffgruppe 12	(PG 03)			
Stoffgruppe 13	(PG 04)			
Stoffgruppe 14	(PG 05)			
Stoffgruppe 15	(PG 06)			

Leder Punch				
Leder Rancho				
Leder Dolcia, Evita				

	
Type:	Kissen 40x40 mit Biese
Typ-Nr.:	0156
B/H/T in cm	50x50
Sitztiefe in cm	
Sitzhöhe in cm	

Stoffgruppe 10	(PG 01)	
Stoffgruppe 11	(PG 02)	
Stoffgruppe 12	(PG 03)	
Stoffgruppe 13	(PG 04)	
Stoffgruppe 14	(PG 05)	
Stoffgruppe 15	(PG 06)	

Leder Punch	
Leder Rancho	
Leder Dolcia, Evita	