

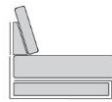


## Modellbeschreibung:

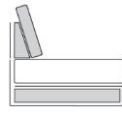
**Gestell:** Metallrahmen + Sperrholzplatte

**Polsterung:**

**Sitz:**



PUR-Schaum  
auf Wellenfedern  
**(Standard)**



Kaltschaum  
**gegen Aufpreis**

**Rücken:**

PUR-Schaum auf Gummigürtung

**Armlehne:** gegen Aufpreis klappbar

**Rücken:** inkl. Schwenkrückenfunktion und Nierenkissen  
gegen Aufpreis mit Rückenneigung (die Gesamttiefe verändert sich um ca. 16cm)

Spitzecke nur mit Rücken fest lieferbar

**Sitzoptik:** glatt

**Rückenoptik:** glatt mit Einzug

Bei Lederverarbeitung Sitzoptik nur gesteppt lieferbar

**Nahtverlauf:** unterschiedlicher Nahtverlauf bei Leder und Stoff möglich.

**Sitzhöhe:** wahlweise:  
**Typ A** Normalhöhe 45cm (**Standard**)  
**Typ B** Komforthöhe 48cm (**gegen Aufpreis**)

**Füße:** wahlweise:  
Metall chromfarbig oder schwarz matt



**Mehrfarbigkeit:** **im Stoff:**  
**Farbe 1:** Sitz-, Rücken-, Armteil- und Nierenkissen  
**Farbe 2:** Korpus

**im Leder:** nur uni erhältlich

Rückenneigungsfunktion verändert die Gesamttiefe um ca. 16cm

Type:	Eckkombination bestehend aus: Longchair Sitzbreite 75cm AL links, Sofa 3- sitzig besteht aus 2 Teilen Sitzbreite 75cm AL rechts inkl. 3 Schwenkrücken inkl. 3 Nierenkissen	Eckkombination bestehend aus: Sofa 3- sitzig besteht aus 2 Teilen Sitzbreite 75cm AL links, Longchair Sitzbreite 75cm AL rechts inkl. 3 Schwenkrücken inkl. 3 Nierenkissen	Eckkombination bestehend aus: Longchair Sitzbreite 75cm AL links, Sofa 3- sitzig besteht aus 2 Teilen Sitzbreite 75cm AL rechts inkl. 3 Schwenkrücken inkl. 3 Nierenkissen <b>inkl. Armteilverstellung und Rückenleigung bei allen Elementen</b>	Eckkombination bestehend aus: Sofa 3- sitzig besteht aus 2 Teilen Sitzbreite 75cm AL links, Longchair Sitzbreite 75cm AL rechts inkl. 3 Schwenkrücken inkl. 3 Nierenkissen <b>inkl. Armteilverstellung und Rückenleigung bei allen Elementen</b>
Typ-Nr.:	7481_75	7581_75	7481_75_FKT	7581_75_FKT
B/H/T in cm	313/89/182	313/89/182	313/89/182-198	313/89/182-198
Schenkelmaß in cm	182x313	313x182	198x313	313x198
Sitztiefe in cm	63-88 / 127-152	63-88 / 127-152	63-88 / 127-152	63-88 / 127-152
Sitzhöhe in cm	45 / 48	45 / 48	45 / 48	45 / 48

Stoffgruppe 10	(PG 01)			
Stoffgruppe 11	(PG 02)			
Stoffgruppe 12	(PG 03)			
Stoffgruppe 13	(PG 04)			
Stoffgruppe 14	(PG 05)			
Stoffgruppe 15	(PG 06)			

Leder Punch				
Leder Rancho				
Leder Dolcia, Evita				

gegen Mehrpreis lieferbar

Typ 0012 Rücken echt in Leder (BEZUKOM0003, RUCKAUS0002)				
--	--	--	--	--

Typ 0243 Sitzhöhe Typ B Komforthöhe (SITZHOE0004)				
---	--	--	--	--

Typ 0024 Armteilverstellung (FUNK0090)			inklusive	inklusive
Typ 0344 Rückenleigung (FUNKO347)			inklusive	inklusive

Typ 0009 Kaltschaum (SITZKOM0012)				
-----------------------------------	--	--	--	--



Made in EU

QUALITÄT / UMWELTSCHUTZ / ARBEITSBEDINGUNGEN  
nach den Standards der Europäischen Union

Rückenneigungsfunktion verändert die Gesamttiefe um ca. 16cm

Typ:	Eckkombination bestehend aus: Sofa 3-sitzig besteht aus 2 Teilen Sitzbreite 75cm AL. links, Spitzecke Rücken fest, Abschlusselement rechts SB 75cm inkl. 3 Schwenkrücken inkl. 3 Nierenkissen	Eckkombination bestehend aus: Abschlusselement links Sitzbreite 75cm, Spitzecke Rücken fest, Sofa 3-sitzig Sitzbreite 75cm besteht aus 2-Teilen AL. rechts inkl. 3 Schwenkrücken inkl. 3 Nierenkissen	Eckkombination bestehend aus: Sofa 3-sitzig besteht aus 2 Teilen Sitzbreite 75cm AL. links mit Armteilverstellung und Rückenneigung, Spitzecke Rücken fest, Abschlusselement rechts SB 75cm mit Rückenneigung inkl. 3 Schwenkrücken inkl. 3 Nierenkissen	Eckkombination bestehend aus: Abschlusselement links Sitzbreite 75cm mit Rückenneigung, Spitzecke Rücken fest, Sofa 3-sitzig AL. rechts Sitzbreite 75cm besteht aus 2-Teilen AL rechts mit Armteilverstellung und Rückenneigung inkl. 3 Schwenkrücken inkl. 3 Nierenkissen
Typ-Nr.:	5777_75	5778_75	5777_75_FKT	5778_75_FKT
B/H/T in cm	312/89/257	312/89/257	312-328/89/257-273	312-328/89/257-273
Schenkelmaß in cm	312x257	257x312	328x273	273x328
Sitztiefe in cm	63-88 / 127-152	63-88 / 127-152	63-88 / 127-152	63-88 / 127-152
Sitzhöhe in cm	45 / 48	45 / 48	45 / 48	45 / 48

Stoffgruppe 10	(PG 01)			
Stoffgruppe 11	(PG 02)			
Stoffgruppe 12	(PG 03)			
Stoffgruppe 13	(PG 04)			
Stoffgruppe 14	(PG 05)			
Stoffgruppe 15	(PG 06)			

Leder Punch				
Leder Rancho				
Leder Dolcia, Evita				

gegen Mehrpreis lieferbar

Typ 0012 Rücken echt in Leder (BEZUKOM0003, RUCKAUS0002)				
--	--	--	--	--

Typ 0243 Sitzhöhe Typ B Komforthöhe (SITZHOE0004)				
---	--	--	--	--

Typ 0024 Armteilverstellung (FUNK0090)			inklusive	inklusive
Typ 0344 Rückenneigung (FUNK0347)			inklusive	inklusive




Typ 0009 Kaltschaum (SITZKOM0012)				
-----------------------------------	--	--	--	--



Made in EU

QUALITÄT / UMWELTSCHUTZ / ARBEITSBEDINGUNGEN  
nach den Standards der Europäischen Union

Rückenneigungsfunktion verändert die Gesamttiefe um ca. 16cm

			
Type:	<b>Sofa 3 - sitzig besteht aus 2 Teilen Sitzbreite 75cm inkl. 2 Schwenkrücken inkl. 2 Nierenkissen</b>	<b>Sofa 2 - sitzig besteht aus 2 Teilen Sitzbreite 65cm inkl. 2 Schwenkrücken inkl. 2 Nierenkissen</b>	<b>Hocker rechteckig</b>
Typ-Nr.:	<b>3200_75</b>	<b>2200_65</b>	<b>6030</b>
B/H/T in cm	232/89/117-133	212/89/117-133	128/45-48/68
Sitztiefe in cm	63 / 88	63 / 88	68
Sitzhöhe in cm	45 / 48	45 / 48	45 / 48

Stoffgruppe 10	<b>(PG 01)</b>		
Stoffgruppe 11	<b>(PG 02)</b>		
Stoffgruppe 12	<b>(PG 03)</b>		
Stoffgruppe 13	<b>(PG 04)</b>		
Stoffgruppe 14	<b>(PG 05)</b>		
Stoffgruppe 15	<b>(PG 06)</b>		

Leder Punch			
Leder Rancho			
Leder Dolcia, Evita			

gegen Mehrpreis lieferbar

Typ 0012 Rücken echt in Leder (BEZUKOM0003, RUCKAUS0002)			_____
---	--	--	-------

Typ 0243 Sitzhöhe Typ B Komforthöhe (SITZHOE0004)			
--	--	--	--

Typ 0024 Armteilverstellung (FUNK0090)			_____
---	--	--	-------

Typ 0344 Rückenneigung (FUNK0347)			_____
--------------------------------------	--	--	-------

Typ 0009 Kaltschaum (SITZKOM0012)			
--------------------------------------	--	--	--

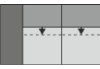


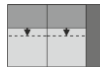


**Made in EU**

QUALITÄT / UMWELTSCHUTZ / ARBEITSBEDINGUNGEN  
nach den Standards der Europäischen Union

Alle Maße sind Ca.-Maße!  
Pictogramme dienen nur der Typenbestimmung!  
Modelländerungen vorbehalten!

Rückenneigungsfunktion verändert die Gesamttiefe um ca. 16cm

				
Type:	Sofa 3- sitzig besteht aus 2 Teilen Sitzbreite 75cm AL links inkl. 2 Schwenkrücken inkl. 2 Nierenkissen	Sofa 3-sitzig besteht aus 2 Teilen Sitzbreite 75cm AL rechts inkl. 2 Schwenkrücken inkl. 2 Nierenkissen	Sofa 2- sitzig besteht aus 2 Teilen Sitzbreite 65cm AL links inkl. 2 Schwenkrücken inkl. 2 Nierenkissen	Sofa 2-sitzig besteht aus 2 Teilen Sitzbreite 65cm AL rechts inkl. 2 Schwenkrücken inkl. 2 Nierenkissen
Typ-Nr.:	3100_75	3300_75	2100_65	2300_65
Stellbar als:	Anbauelement	Anbauelement	Anbauelement	Anbauelement
B/H/T in cm	195/89/117-133	195/89/117-133	175/89/117-133	175/89/117-133
Sitztiefe in cm	63 / 88	63 / 88	63 / 88	63 / 88
Sitzhöhe in cm	45 / 48	45 / 48	45 / 48	45 / 48

Stoffgruppe 10	(PG 01)			
Stoffgruppe 11	(PG 02)			
Stoffgruppe 12	(PG 03)			
Stoffgruppe 13	(PG 04)			
Stoffgruppe 14	(PG 05)			
Stoffgruppe 15	(PG 06)			

Leder Punch				
Leder Rancho				
Leder Dolcia, Evita				

gegen Mehrpreis lieferbar

Typ 0012 Rücken echt in Leder (BEZUKOM0003, RUCKAUS0002)				
--	--	--	--	--

Typ 0243 Sitzhöhe Typ B Komforthöhe (SITZHOE0004)				
---	--	--	--	--

Typ 0024 Armteilverstellung (FUNK0090)				
--	--	--	--	--

Typ 0344 Rückenneigung (FUNK0347)				
-----------------------------------	--	--	--	--

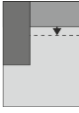
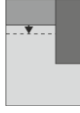
Typ 0009 Kaltschaum (SITZKOM0012)				
-----------------------------------	--	--	--	--



Made in EU

QUALITÄT / UMWELTSCHUTZ / ARBEITSBEDINGUNGEN  
nach den Standards der Europäischen Union

Rückenneigungsfunktion verändert die Gesamttiefe um ca. 16cm

		
Type:	Longchair Sitzbreite 75cm AL links inkl. 1 Schwenkrücken inkl. 1 Nierenkissen	Longchair Sitzbreite 75cm AL rechts inkl. 1 Schwenkrücken inkl. 1 Nierenkissen
Typ-Nr.:	8143_75	8144_75
Stellbar als:	Anbauelement	Anbauelement
B/H/T in cm	118/89/182-198	118/89/182-198
Sitztiefe in cm	127/152	127/152
Sitzhöhe in cm	45 / 48	45 / 48

Stoffgruppe 10	(PG 01)		
Stoffgruppe 11	(PG 02)		
Stoffgruppe 12	(PG 03)		
Stoffgruppe 13	(PG 04)		
Stoffgruppe 14	(PG 05)		
Stoffgruppe 15	(PG 06)		

Leder Punch		
Leder Rancho		
Leder Dolcia, Evita		

gegen Mehrpreis lieferbar

Typ 0012 Rücken echt in Leder (BEZUKOM0003, RUCKAUS0002)		
---	--	--

Typ 0243 Sitzhöhe Typ B Komforthöhe (SITZHOE0004)		
--	--	--

Typ 0024 Armteilverstellung (FUNK0090)		
Typ 0344 Rückenneigung (FUNK0347)		




Typ 0009 Kaltschaum (SITZKOM0012)		
--------------------------------------	--	--



**Made in EU**

QUALITÄT / UMWELTSCHUTZ / ARBEITSBEDINGUNGEN  
nach den Standards der Europäischen Union

Rückenneigungsfunktion verändert die Gesamttiefe um ca. 16cm

			
Type:	<b>Spitzecke Rücken fest</b>	<b>Abschlusselement links Sitzbreite 75cm inkl. 1 Schenkrücken inkl. 1 Nierenkissen</b>	<b>Abschlusselement rechts Sitzbreite 75cm inkl. 1 Schwenkrücken inkl. 1 Nierenkissen</b>
Typ-Nr.:	<b>5010</b>	<b>1051_75</b>	<b>1053_75</b>
<b>Stellbar als:</b>	<b>Zwischenelement</b>	<b>Anbauelement</b>	<b>Anbauelement</b>
B/H/T in cm	117/89/117	140/89/117-133	140/89/117-133
Sitztiefe in cm	88	63-88	63-88
Sitzhöhe in cm	45 / 48	45 / 48	45 / 48

Stoffgruppe 10	<b>(PG 01)</b>		
Stoffgruppe 11	<b>(PG 02)</b>		
Stoffgruppe 12	<b>(PG 03)</b>		
Stoffgruppe 13	<b>(PG 04)</b>		
Stoffgruppe 14	<b>(PG 05)</b>		
Stoffgruppe 15	<b>(PG 06)</b>		

Leder Punch			
Leder Rancho			
Leder Dolcia, Evita			

**gegen Mehrpreis lieferbar**

Typ 0012 Rücken echt in Leder (BEZUKOM0003, RUCKAUS0002)			
---	--	--	--

Typ 0243 Sitzhöhe Typ B Komforthöhe (SITZHOE0004)			
--	--	--	--

Typ 0344 Rückenneigung (FUNKO347)			
--------------------------------------	--	--	--




Typ 0009 Kaltschaum (SITZKOM0012)			
--------------------------------------	--	--	--







**Made in EU**

QUALITÄT / UMWELTSCHUTZ / ARBEITSBEDINGUNGEN  
nach den Standards der Europäischen Union



			
Type:	<b>Nierenkissen</b>	<b>Komfort Kopfstütze für Sitzbreite 75cm</b>	<b>Komfort Kopfstütze für Sitzbreite 65cm</b>
Typ-Nr.:	<b>0507</b>	<b>0544_75</b>	<b>0544_65</b>
B/H/T in cm	57x22	75x22x16	65x22x16
Sitztiefe in cm			
Sitzhöhe in cm			
Stoffgruppe 10 (PG 01)			
Stoffgruppe 11 (PG 02)			
Stoffgruppe 12 (PG 03)			
Stoffgruppe 13 (PG 04)			
Stoffgruppe 14 (PG 05)			
Stoffgruppe 15 (PG 06)			

Leder Punch			
Leder Rancho			
Leder Dolcia, Evita			

				
Type:	<b>Kissen 40x40 mit Biese</b>	<b>Kissen quadratisch</b>	<b>Kissen rechteckig</b>	<b>Kissen quadratisch</b>
Typ-Nr.:	<b>0156</b>	<b>0056</b>	<b>0052</b>	<b>0044</b>
B/H/T in cm	50x50	38x38	55x40	55x55
Sitztiefe in cm				
Sitzhöhe in cm				

Stoffgruppe 10 (PG 01)				
Stoffgruppe 11 (PG 02)				
Stoffgruppe 12 (PG 03)				
Stoffgruppe 13 (PG 04)				
Stoffgruppe 14 (PG 05)				
Stoffgruppe 15 (PG 06)				

Leder Punch			
Leder Rancho			
Leder Dolcia, Evita			



### Made in EU

QUALITÄT / UMWELTSCHUTZ / ARBEITSBEDINGUNGEN  
nach den Standards der Europäischen Union

## Modellbeschreibung:

**Gestell:** Stahlrohrrahmen

**Polsterung:** **Sitz:** PUR-Schaum

**Rücken:** PUR-Schaum

**Armlehne:** wahlweise:

**Typ 1 Metall**  
chromfarbig



**Typ 2 Metall**  
schwarz matt



**Rücken:** glatt mit Einzug

**Aufstehhilfe:** Max. Belastbarkeit 130 kg

**Kopfpolsterverstellung:** generell mit Raster und Rückholfeder ausgestattet

**Füße:** wahlweise:

**Typ A** DT 1 Drehteller Edelstahl

**Typ B** DT 4 Sternfuss Metall: chrom oder schwarz matt

**Typ C** Drehteller DT 2 Holz geschlossen: wahlweise:  
buche  
eiche geölt  
wenge



**Mehrfarbigkeit:** nur uni erhältlich

**Funktionen :**

- Funktion manuell mit Gasdruck:** **inklusive**  
Manuelle Verstellung der Fußstütze.  
Verstellung der Rückenlehne durch innenliegenden Bedienhebel.  
Durch leichten Körperdruck stufenlos verstellbar bis zur Liegeposition.
- Funktion 2-motorisch:** **gegen Aufpreis**  
Getrennte oder synchrone Verstellung der Fußstütze und Rückenlehne bis zur Liegeposition durch 2 E-Motoren. Gegen Aufpreis auch mit Akku lieferbar.
- Funktion 2-motorisch mit Aufstehhilfe:** **gegen Aufpreis**  
Getrennte Verstellung der Fußstütze und Rückenlehne bis zur Liegeposition durch 2 E-Motoren. Zusätzlich ausgestattet mit Aufstehhilfe.

**Ergonomie:** Für jede Körpergröße der passende Sessel.  
Neun Ergonomiegrößen preisgleich lieferbar.

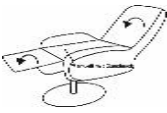
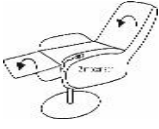
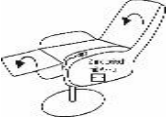
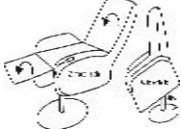
**3 Sitzhöhen:** 45 / 47 / 49 cm

**3 Sitztiefen:** 50 / 53 / 55 cm

Ergonomie-Matrix:

	Sitztiefe		
	50 cm	53 cm	55 cm
45 cm	S1	S2	S3
47 cm	M1	M2	M3
49 cm	L1	L2	L3

Alle Ergonomien preisgleich

				
<b>Type:</b>	<b>Drehessel</b>	<b>Drehessel inkl. Funktion 2-motorisch</b>	<b>Drehessel inkl. Funktion 2-motorisch mit Akku</b>	<b>Drehessel inkl. Funktion 2-motorisch mit Aufstehhilfe</b>
<b>Typ-Nr.:</b>	<b>1222</b>	<b>1222_2M</b>	<b>1222_2M.AKKU</b>	<b>1222_2M.ASH</b>
(H in Abhängigkeit Sitzhöhe Ergonomie)	70/ 109 - 113 / 80	70/ 109 - 113 / 80	70/ 109 - 113 / 80	70/ 109 - 113 / 80
Sitztiefe in cm	50/53/55	50/53/55	50/53/55	50/53/55
Sitzhöhe in cm	45/47/49	45/47/49	45/47/49	45/47/49
Sitzbreite in cm	51	51	51	51
Liegelänge in cm - bei Sitztiefe 50 cm	159	159	159	159
Liegelänge in cm - bei Sitztiefe 53 cm	162	162	162	162
Liegelänge in cm - bei Sitztiefe 55 cm	164	164	164	164

Stoffgruppe 10	<b>(PG 01)</b>			
Stoffgruppe 11	<b>(PG 02)</b>			
Stoffgruppe 12	<b>(PG 03)</b>			
Stoffgruppe 13	<b>(PG 04)</b>			
Stoffgruppe 14	<b>(PG 05)</b>			
Stoffgruppe 15	<b>(PG 06)</b>			

Leder Punch				
Leder Rancho				
Leder Dolcia, Evita				



**Made in EU**

QUALITÄT / UMWELTSCHUTZ / ARBEITSBEDINGUNGEN  
nach den Standards der Europäischen Union